




SANTA
FE



ABRIL 2018

Ministerio
de Economía

EVOLUCION DE LA COPARTICIPACION A LOS MUNICIPIOS Y COMUNAS DE LA PROVINCIA

Secretaría de Finanzas e Ingresos Públicos
Secretaría de Hacienda
Compilación y redacción Dirección General de Ingresos Públicos.

santafe.gob.ar/economia



SANTAFE

EVOLUCION MENSUAL DE LA COPARTICIPACION IMPOSITIVA Y COMPARATIVO CON AÑOS ANTERIORES

El presente análisis expone las coparticipaciones por tributos nacionales y provinciales a los Municipios y Comunas de la Provincia con una periodicidad mensual, efectuando comparativos con iguales períodos de años anteriores.

Para llegar a conocer los valores nominales transferidos se hizo necesario considerar no sólo los importes transferidos automáticamente por el Nuevo Banco de Santa Fe S.A. (coparticipación directa), sino también los que se efectúan a través de la Tesorería General de la Provincia (coparticipación indirecta). La fuente de información proviene de la Administración Provincial de Impuestos, de la Contaduría General de la Provincia y del Ministerio de Gobierno y Reforma del Estado.

Pertencen al mismo grupo (coparticipación directa) los Impuestos al Patrimonio (Inmobiliario) y la Patente Única sobre Vehículos (anteriormente denominada Patente Única de Vehículos Automotores). Por su parte, los indirectos son los Impuestos a los Ingresos Brutos y los Federales.

A partir del mes de mayo del ejercicio 2009 se incorpora a las remesas, el Fondo Federal Solidario producto de la participación que le corresponde a la Provincia del fondo sojero. La transferencia del mismo, se realiza en forma quincenal, habiendo cumplimentado cada localidad con los requisitos solicitados para la misma, de acuerdo a los porcentajes adjudicados a cada una de ellas por la normativa vigente. La fuente de esta información es la Dirección General de Administración del Ministerio de Gobierno y Reforma del Estado. Para su acceso [ingrese aquí *](#)

Asimismo desde el mes de junio de 2008 se incorporan los aportes no reintegrables efectuados por la Provincia para compensar la afectación del Régimen Federal, dispuesta por Ley N° 26.075 para el financiamiento educativo. Los importes que se consignan en los meses de enero de los años 2011 y 2014 corresponden a la última cuota del año anterior y que fue transferida a los Municipios y Comunas al año siguiente. Ello es así porque se adopta el criterio de lo percibido y no lo devengado en la exposición de esta transferencia. En noviembre 2015 se dicta el Decreto N° 3.975/15, estableciendo una asignación destinada a Municipios y Comunas en el marco del Art.19 de la Ley N° 27.008

A partir de Enero del 2016 se muestran las asignaciones que se les transfieren a los Municipios y Comunas, según lo establece el Decreto antes mencionado.

A partir del mes de febrero de 2017 se coparticipa a municipios y comunas los recursos provinciales de la Ley N° 13.582 en cumplimiento del Art. 11 de la misma; como así también a partir del mes de junio de 2017 se coparticipa lo que establece la Ley Provincial N° 13.618 – Art. 56 – Decreto N° 1.450/17. En lo referente a este último concepto el ingreso y posterior transferencia de enero 2018 pertenecen a diciembre 2017.

Los valores incluidos en esta serie obedecen a cifras provisorias emanadas de las tres fuentes citadas que pueden tener ajustes durante o al cierre del ejercicio como consecuencia de conocer las cifras definitivas de cada uno de los impuestos coparticipados. Las mismas son expresadas en pesos.

La información se presenta a través de dos esquemas:

El primero muestra las transferencias nominales del mes y de los períodos mensuales transcurridos del año en consideración y su comparativo con igual período de los tres ejercicios anteriores, desagregando por impuesto coparticipado la situación de las municipalidades de primera categoría (Rosario y Santa Fe), las de segunda categoría y las comunas, estos dos últimos agrupamientos por valores totales.

El segundo análisis presenta las transferencias nominales del mes y de los períodos mensuales transcurridos del año en consideración y su comparativo con igual período de los tres ejercicios anteriores, desagregando por impuesto la evolución departamental de las coparticipaciones nominales.

Se destaca que en las series mencionadas se producen los siguientes cambios:

- A partir del mes de enero de 2014 y como consecuencia de adquirir la comuna de San José del Rincón el rango de municipio de segunda categoría, se produce una distorsión en el comparativo por categorías con los ejercicios anteriores en estos dos niveles de instituciones.
- A partir del mes de enero de 2015 se incorpora como Comuna a Colonia Teresa, dentro de la actual jurisdicción de la Municipalidad de San Javier Departamento San Javier. (Ley N° 13.386)
- A partir del mes de febrero de 2017 se coparticipa a municipios y comunas los recursos provinciales de la Ley N° 13.582 en cumplimiento del Art. 11 de la misma.
- A partir del mes de enero de 2018 y como consecuencia de adquirir las comunas de Florencia, San Guillermo, Suardi y Romang el rango de municipios de segunda categoría, se produce una distorsión en el comparativo por categorías con los ejercicios anteriores en estos dos niveles de instituciones.

PROVINCIA DE SANTA FE
COPARTICIPACION MENSUAL A MUNICIPIOS Y COMUNAS - BASE TRANSFERENCIAS
Comparativo Ejercicios 2015 al 2018 - Al mes de abril.
Cifras en valores corrientes

IMPUESTOS COPARTICIPADOS	2015	2016	2017	2018	Variación Absoluta			Variación Relativa		
					2018-2015	2018-2016	2018-2017	2018-2015	2018-2016	2018-2017
Ingresos Brutos	628.277.186,98	878.374.334,31	1.235.508.376,04	1.518.763.059,32	890.485.872,34	640.388.725,01	283.254.683,28	141,73	72,91	22,93
Municipalidades de 1º Categoría	270.821.976,28	378.258.117,23	531.370.532,26	645.577.094,44	374.755.118,16	267.318.977,21	114.206.562,18	138,38	70,67	21,49
Rosario	197.533.603,95	276.345.094,93	388.873.375,78	471.114.164,02	273.580.560,07	194.769.069,09	82.240.788,24	138,50	70,48	21,15
Santa Fe	73.288.372,33	101.913.022,30	142.497.156,48	174.462.930,42	101.174.558,09	72.549.908,12	174.462.930,42	138,05	71,19	22,43
Municipalidades de 2º Categoría	228.407.117,51	319.698.185,95	450.364.503,73	561.232.125,60	332.825.008,09	241.533.939,65	110.867.621,87	145,72	75,55	24,62
Comunas	129.048.093,19	180.418.031,13	253.773.340,05	311.953.839,28	182.905.746,09	131.535.808,15	58.180.499,23	141,73	72,91	22,93
Régimen Federal	888.087.202,45	1.496.061.821,76	1.875.677.130,50	2.709.178.904,91	1.821.091.702,46	1.213.117.083,15	833.501.774,41	205,06	81,09	44,44
Municipalidades de 1º Categoría	382.823.542,44	644.371.529,17	806.726.088,86	1.151.584.399,81	768.760.857,37	507.212.870,64	344.858.310,95	200,81	78,71	42,75
Rosario	279.210.019,56	470.711.203,28	590.279.607,67	840.376.349,30	561.166.329,74	369.665.146,02	250.096.741,63	200,98	78,53	42,37
Santa Fe	103.613.522,88	173.660.325,89	216.446.481,19	311.208.050,51	207.594.527,63	137.547.724,62	94.761.569,32	200,35	79,21	43,78
Municipalidades de 2º Categoría	322.850.606,68	544.399.291,97	683.687.081,14	1.001.129.324,49	678.278.717,81	456.730.032,52	317.442.243,35	210,09	83,90	46,43
Comunas	182.413.053,33	307.291.000,62	385.263.960,50	556.465.180,61	374.052.127,28	249.174.179,99	171.201.220,11	205,06	81,09	44,44
Inmobiliario	310.301.651,73	469.421.397,76	619.305.254,67	406.848.902,51	96.547.250,78	-62.572.495,25	-212.456.352,16	31,11	-13,33	-34,31
Municipalidades de 1º Categoría	103.866.750,18	158.159.489,21	211.643.012,18	138.929.013,77	35.062.263,59	-19.230.475,44	-72.713.998,41	33,76	-12,16	-34,36
Rosario	80.776.800,63	122.935.434,93	164.373.345,76	108.025.137,27	27.248.336,64	-14.910.297,66	-56.348.208,49	33,73	-12,13	-34,28
Santa Fe	23.089.949,55	35.224.054,28	47.269.666,42	30.903.876,50	7.813.926,95	-4.320.177,78	-16.365.789,92	33,84	-12,26	-34,62
Municipalidades de 2º Categoría	99.287.957,70	150.585.880,37	199.385.324,52	132.563.700,15	33.275.742,45	-18.022.180,22	-66.821.624,37	33,51	-11,97	-33,51
Comunas	107.146.943,85	160.676.028,18	208.276.917,97	135.356.188,59	28.209.244,74	-25.319.839,59	-72.920.729,38	26,33	-15,76	-35,01
Patente Única de Vehículos	595.536.988,33	849.223.133,93	1.181.904.301,26	1.462.455.693,85	866.918.705,52	613.232.559,92	280.551.392,59	145,57	72,21	23,74
Municipalidades de 1º Categoría	234.262.845,18	333.377.932,37	459.907.465,73	560.528.917,00	326.266.071,82	227.150.984,63	100.621.451,27	139,27	68,14	21,88
Rosario	174.617.297,35	249.250.353,92	342.346.011,15	412.639.038,23	238.021.740,88	163.388.684,31	70.293.027,08	136,31	65,55	20,53
Santa Fe	59.645.547,83	84.127.578,45	117.561.454,58	147.889.878,77	88.244.330,94	63.762.300,32	30.328.424,19	147,95	75,79	25,80
Municipalidades de 2º Categoría	233.782.550,49	334.301.145,74	470.058.693,66	601.333.187,92	367.550.637,43	267.032.042,18	131.274.494,26	157,22	79,88	27,93
Comunas	127.491.592,66	181.544.055,82	251.938.141,87	300.593.588,93	173.101.996,27	119.049.533,11	48.655.447,06	135,78	65,58	19,31
Transf. por el pagado por Ley Nº 13.582-Art.11	0,00	0,00	1.356.178,71	0,00	0,00	0,00	-1.356.178,71			
Municipalidades de 1º Categoría	0,00	0,00	583.222,30	0,00	0,00	0,00	-583.222,30			
Rosario	0,00	0,00	426.985,56	0,00	0,00	0,00	-426.985,56			
Santa Fe	0,00	0,00	156.236,74	0,00	0,00	0,00	-156.236,74			
Municipalidades de 2º Categoría	0,00	0,00	494.397,39	0,00	0,00	0,00	-494.397,39			
Comunas	0,00	0,00	278.559,02	0,00	0,00	0,00	-278.559,02			
Transferencia por el pagado por Ley Provincial Nº 13.618-Art.56-Decreto Nº1.450/17	0,00	0,00	0,00	10.749.176,55	10.749.176,55	10.749.176,55	10.749.176,55			
Municipalidades de 1º Categoría	0,00	0,00	0,00	4.569.127,55	4.569.127,55	4.569.127,55	4.569.127,55			
Rosario	0,00	0,00	0,00	3.334.351,12	3.334.351,12	3.334.351,12	3.334.351,12			
Santa Fe	0,00	0,00	0,00	1.234.776,43	1.234.776,43	1.234.776,43	1.234.776,43			
Municipalidades de 2º Categoría	0,00	0,00	0,00	3.972.168,77	3.972.168,77	3.972.168,77	3.972.168,77			
Comunas	0,00	0,00	0,00	2.207.880,23	2.207.880,23	2.207.880,23	2.207.880,23			
Financiamiento Educativo	20.137.734,54	102.119.566,36	117.810.075,66	228.671.959,57	208.534.225,03	126.552.393,21	110.861.883,91	1.035,54	123,93	94,10
Municipalidades de 1º Categoría	8.695.794,99	44.852.198,20	45.532.381,41	90.252.517,56	81.556.722,57	45.400.319,36	44.720.136,15	937,89	101,22	98,22
Rosario	6.316.048,28	32.972.032,72	33.486.909,30	66.487.876,52	60.171.828,24	33.515.843,80	33.000.967,22	952,68		98,55
Santa Fe	2.379.746,71	11.880.165,48	12.045.472,11	23.764.641,04	21.384.894,33	11.884.475,56	11.719.168,93	898,62	100,04	97,29
Municipalidades de 2º Categoría	7.305.650,22	29.650.430,52	36.692.503,68	75.924.141,00	68.618.490,78	46.273.710,48	39.231.637,32	939,25	156,06	106,92
Comunas	4.136.289,33	27.616.937,64	35.585.190,57	62.495.301,01	58.359.011,68	34.878.363,37	26.910.110,44	1.410,90	126,29	75,62
Total	2.442.340.764,03	3.795.200.254,12	5.031.561.316,84	6.336.667.696,71	3.894.326.932,68	2.541.467.442,59	1.305.106.379,87	159,45	66,97	25,94
Municipalidades de 1º Categoría	1.000.470.909,07	1.559.019.266,18	2.055.762.702,74	2.591.441.070,13	1.590.970.161,06	1.032.421.803,95	535.678.367,39	159,02	66,22	26,06
Rosario	738.453.769,77	1.152.214.119,78	1.519.786.235,22	1.901.976.916,46	1.163.523.146,69	749.762.796,68	382.190.681,24	157,56	65,07	25,15
Santa Fe	262.017.139,30	406.805.146,40	535.976.467,52	689.464.153,67	427.447.014,37	282.659.007,27	153.487.686,15	163,14	69,48	28,64
Municipalidades de 2º Categoría	891.633.882,60	1.378.634.934,55	1.840.682.504,12	2.376.154.647,93	1.484.520.765,33	997.519.713,38	535.472.143,81	166,49	72,36	29,09
Comunas	550.235.972,36	857.546.053,39	1.135.116.109,98	1.369.071.978,65	818.836.006,29	511.525.925,26	233.955.868,67	148,82	59,65	20,61

Fuente:

* Impuestos de Transferencias Automáticas y no Automáticas: Módulo de Consultas de Municipalidades y Comunas - Sectorial de Informática - Mtro.de Economía

* Financiamiento Educativo: Ministerio de Gobierno y Reforma del Estado

DIRECCION GENERAL DE INGRESOS PÚBLICOS

PROVINCIA DE SANTA FE
COPARTICIPACION MENSUAL A MUNICIPIOS Y COMUNAS
Transferencias totales
Año 2018

CATEGORIAS	ENERO	FEBRERO	MARZO	ABRIL	ACUMULADO
<i>Municipalidades de 1º Categoría</i>	626.437.208,30	792.357.584,00	562.722.971,84	609.923.305,99	2.591.441.070,13
* Rosario	458.225.174,16	582.201.278,93	413.046.432,85	448.504.030,52	1.901.976.916,46
* Santa Fe	168.212.034,14	210.156.305,07	149.676.538,99	161.419.275,47	689.464.153,67
<i>Municipalidades de 2º Categoría</i>	564.371.465,88	737.905.906,50	510.865.633,03	563.011.642,52	2.376.154.647,93
<i>Comunas</i>	320.126.336,47	443.013.824,00	290.715.592,28	315.216.225,90	1.369.071.978,65
TOTAL	1.510.935.010,65	1.973.277.314,50	1.364.304.197,15	1.488.151.174,41	6.336.667.696,71

Fuente:

* Impuestos de Transferencias Automáticas y no Automáticas: Módulo de Consultas de Municipalidades y Comunas - Sectorial de Informática - Mrio.de Economía

* Financiamiento Educativo: Ministerio de Gobierno y Reforma del Estado.

DIRECCION GENERAL DE INGRESOS PÚBLICOS

PROVINCIA DE SANTA FE
 COPARTICIPACION MENSUAL A MUNICIPIOS Y COMUNAS
 Transferencia de Impuesto Inmobiliario
 Año 2018

CATEGORIAS	ENERO	FEBRERO	MARZO	ABRIL	ACUMULADO
Municipalidades de 1º Categoría	22.680.419,08	75.872.413,88	20.344.527,83	20.031.652,98	138.929.013,77
* Rosario	17.635.303,97	58.995.077,37	15.819.016,88	15.575.739,05	108.025.137,27
* Santa Fe	5.045.115,11	16.877.336,51	4.525.510,95	4.455.913,93	30.903.876,50
Municipalidades de 2º Categoría	21.641.269,85	72.396.165,89	19.412.402,18	19.113.862,23	132.563.700,15
Comunas	22.097.148,64	73.921.210,36	19.821.329,08	19.516.500,51	135.356.188,59
TOTAL	66.418.837,57	222.189.790,13	59.578.259,09	58.662.015,72	406.848.902,51

Fuente:

* Impuestos de Transferencias Automáticas y no Automáticas: Módulo de Consultas de Municipalidades y Comunas - Sectorial de Informática - Mrio.de Economía

* Financiamiento Educativo: Ministerio de Gobierno y Reforma del Estado.

DIRECCION GENERAL DE INGRESOS PÚBLICOS

PROVINCIA DE SANTA FE
 COPARTICIPACION MENSUAL A MUNICIPIOS Y COMUNAS
 Transferencia de Impuesto de Patente Única sobre Vehículos
 Año 2018

CATEGORIAS	ENERO	FEBRERO	MARZO	ABRIL	ACUMULADO
Municipalidades de 1º Categoría	86.025.955,90	216.510.553,94	88.886.618,15	169.105.789,01	560.528.917,00
* Rosario	62.615.986,78	158.190.035,32	66.132.374,08	125.700.642,05	412.639.038,23
* Santa Fe	23.409.969,12	58.320.518,62	22.754.244,07	43.405.146,96	147.889.878,77
Municipalidades de 2º Categoría	93.448.912,16	231.664.815,24	98.018.096,25	178.201.364,27	601.333.187,92
Comunas	42.361.012,00	122.800.998,11	47.063.923,01	88.367.655,81	300.593.588,93
TOTAL	221.835.880,06	570.976.367,29	233.968.637,41	435.674.809,09	1.462.455.693,85

Fuente:

* Impuestos de Transferencias Automáticas y no Automáticas: Módulo de Consultas de Municipalidades y Comunas - Sectorial de Informática - Mrio.de Economía

* Financiamiento Educativo: Ministerio de Gobierno y Reforma del Estado.

DIRECCION GENERAL DE INGRESOS PÚBLICOS

PROVINCIA DE SANTA FE
 COPARTICIPACION MENSUAL A MUNICIPIOS Y COMUNAS
 Transferencia de Impuesto a los Ingresos Brutos
 Año 2018

CATEGORIAS	ENERO	FEBRERO	MARZO	ABRIL	ACUMULADO
Municipalidades de 1º Categoría	160.468.936,22	170.225.285,12	155.685.704,57	159.197.168,53	645.577.094,44
* Rosario	117.103.269,91	124.223.030,19	113.612.674,91	116.175.189,01	471.114.164,02
* Santa Fe	43.365.666,31	46.002.254,93	42.073.029,66	43.021.979,52	174.462.930,42
Municipalidades de 2º Categoría	139.503.589,82	147.985.266,90	135.345.289,73	138.397.979,15	561.232.125,60
Comunas	77.541.321,02	82.255.754,98	75.229.982,16	76.926.781,12	311.953.839,28
TOTAL	377.513.847,06	400.466.307,00	366.260.976,46	374.521.928,80	1.518.763.059,32

Fuente: * Impuestos de Transferencias Automáticas y no Automáticas: Módulo de Consultas de Municipalidades y Comunas - Sectorial de Informática - Mrio.de Economía

* Financiamiento Educativo: Ministerio de Gobierno y Reforma del Estado.

DIRECCION GENERAL DE INGRESOS PÚBLICOS

PROVINCIA DE SANTA FE
 COPARTICIPACION MENSUAL A MUNICIPIOS Y COMUNAS
 Transferencia de Impuestos del Régimen Federal
 Año 2018

CATEGORIAS	ENERO	FEBRERO	MARZO	ABRIL	ACUMULADO
Municipalidades de 1º Categoría	330.129.640,16	307.186.201,67	275.242.991,90	239.025.566,08	1.151.584.399,81
* Rosario	240.914.293,25	224.171.166,92	200.860.397,85	174.430.491,28	840.376.349,30
* Santa Fe	89.215.346,91	83.015.034,75	74.382.594,05	64.595.074,80	311.208.050,51
Municipalidades de 2º Categoría	286.998.038,28	267.052.171,47	239.282.357,87	207.796.756,87	1.001.129.324,49
Comunas	159.524.260,57	148.437.600,55	133.002.098,03	115.501.221,46	556.465.180,61
TOTAL	776.651.939,01	722.675.973,69	647.527.447,80	562.323.544,41	2.709.178.904,91

Fuente: * Impuestos de Transferencias Automáticas y no Automáticas: Módulo de Consultas de Municipalidades y Comunas - Sectorial de Informática - Mrio.de Economía

* Financiamiento Educativo: Ministerio de Gobierno y Reforma del Estado.

DIRECCION GENERAL DE INGRESOS PÚBLICOS

PROVINCIA DE SANTA FE
 COPARTICIPACION MENSUAL A MUNICIPIOS Y COMUNAS
 Transferencia por el pagado por Ley Provincial N° 13.618-Art.56-Decreto N°1.450/17
 Año 2018

CATEGORIAS	ENERO	FEBRERO	MARZO	ABRIL	ACUMULADO
Municipalidades de 1º Categoría	4.569.127,55	0,00	0,00	0,00	4.569.127,55
* Rosario	3.334.351,12	0,00	0,00	0,00	3.334.351,12
* Santa Fe	1.234.776,43	0,00	0,00	0,00	1.234.776,43
Municipalidades de 2º Categoría	3.972.168,77	0,00	0,00	0,00	3.972.168,77
Comunas	2.207.880,23	0,00	0,00	0,00	2.207.880,23
TOTAL	10.749.176,55	0,00	0,00	0,00	10.749.176,55

Fuente: * Impuestos de Transferencias Automáticas y no Automáticas: Módulo de Consultas de Municipalidades y Comunas - Sectorial de Informática - Mrio.de Economía

* Financiamiento Educativo: Ministerio de Gobierno y Reforma del Estado.

DIRECCION GENERAL DE INGRESOS PÚBLICOS

PROVINCIA DE SANTA FE
 COPARTICIPACION MENSUAL A MUNICIPIOS Y COMUNAS
 Financiamiento Educativo
 Año 2018

CATEGORIAS	ENERO	FEBRERO	MARZO	ABRIL	ACUMULADO
Municipalidades de 1º Categoría	22.563.129,39	22.563.129,39	22.563.129,39	22.563.129,39	90.252.517,56
* Rosario	16.621.969,13	16.621.969,13	16.621.969,13	16.621.969,13	66.487.876,52
* Santa Fe	5.941.160,26	5.941.160,26	5.941.160,26	5.941.160,26	23.764.641,04
Municipalidades de 2º Categoría	18.807.487,00	18.807.487,00	18.807.487,00	19.501.680,00	75.924.141,00
Comunas	16.394.714,01	15.598.260,00	15.598.260,00	14.904.067,00	62.495.301,01
TOTAL	57.765.330,40	56.968.876,39	56.968.876,39	56.968.876,39	228.671.959,57

Fuente: * Impuestos de Transferencias Automáticas y no Automáticas: Módulo de Consultas de Municipalidades y Comunas - Sectorial de Informática - Mrio.de Economía

* Financiamiento Educativo: Ministerio de Gobierno y Reforma del Estado.

DIRECCION GENERAL DE INGRESOS PÚBLICOS

PROVINCIA DE SANTA FE
 COPARTICIPACION MENSUAL A MUNICIPIOS Y COMUNAS
 Comparativo Ejercicios 2015-2018 - Por Departamento - Al mes de abril.
 Transferencias Totales

DEPARTAMENTOS	2015	2016	2017	2018	Variac.Absoluta			Variac. Relativa		
					2018-2015	2018-2016	2018-2017	2018-2015	2018-2016	2018-2017
BELGRANO	49.180.586,30	74.665.062,97	100.608.139,50	119.073.573,75	69.892.987,45	44.408.510,78	18.465.434,25	142,11	59,48	18,35
CASEROS	69.274.512,95	107.115.233,22	140.442.815,99	167.771.270,75	98.496.757,80	60.656.037,53	27.328.454,76	142,18	56,63	19,46
CASTELLANOS	134.321.547,60	208.711.155,89	275.170.232,15	346.270.632,07	211.949.084,47	137.559.476,18	71.100.399,92	157,79	65,91	25,84
CONSTITUCION	67.674.103,60	105.496.172,50	137.877.964,83	167.111.023,70	99.436.920,10	61.614.851,20	29.233.058,87	146,93	58,40	21,20
GARAY	12.882.116,45	20.220.848,08	26.961.418,40	36.554.854,18	23.672.737,73	16.334.006,10	9.593.435,78	183,76	80,78	35,58
GENERAL LOPEZ	169.947.359,19	257.750.857,99	344.377.762,64	403.700.442,74	233.753.083,55	145.949.584,75	59.322.680,10	137,54	56,62	17,23
GENERAL OBLIGADO	101.374.910,30	160.810.506,02	215.939.981,20	286.012.321,34	184.637.411,04	125.201.815,32	70.072.340,14	182,13	77,86	32,45
IRIONDO	61.066.091,16	94.096.927,39	123.462.068,80	148.652.009,89	87.585.918,73	54.555.082,50	25.189.941,09	143,43	57,98	20,40
LA CAPITAL	350.445.150,91	546.610.256,88	722.666.266,55	930.194.666,24	579.749.515,33	383.584.409,36	207.528.399,69	165,43	70,18	28,72
LAS COLONIAS	84.025.809,28	131.969.952,53	175.998.961,65	224.671.621,43	140.645.812,15	92.701.668,90	48.672.659,78	167,38	70,24	27,66
9 DE JULIO	21.859.310,79	34.017.577,65	45.764.744,66	58.701.778,49	36.842.467,70	24.684.200,84	12.937.033,83	168,54	72,56	28,27
ROSARIO	904.217.175,52	1.409.833.398,25	1.866.629.404,26	2.336.487.366,46	1.432.270.190,94	926.653.968,21	469.857.962,20	158,40	65,73	25,17
SAN CRISTOBAL	58.310.944,65	89.171.678,45	119.697.569,27	172.158.942,46	113.847.997,81	82.987.264,01	52.461.373,19	195,24	93,06	43,83
SAN JAVIER	19.838.844,83	31.446.633,89	41.198.534,18	60.771.925,08	40.933.080,25	29.325.291,19	19.573.390,90	206,33	93,25	47,51
SAN JERONIMO	64.160.157,54	100.380.905,82	133.057.309,50	169.027.859,20	104.867.701,66	68.646.953,38	35.970.549,70	163,45	68,39	27,03
SAN JUSTO	32.369.208,11	50.886.926,23	67.771.495,63	85.242.423,26	52.873.215,15	34.355.497,03	17.470.927,63	163,34	67,51	25,78
SAN LORENZO	144.137.919,53	222.147.304,37	294.781.635,11	371.918.420,85	227.780.501,32	149.771.116,48	77.136.785,74	158,03	67,42	26,17
SAN MARTIN	63.029.202,78	96.506.472,96	128.927.961,36	161.271.969,15	98.242.766,37	64.765.496,19	32.344.007,79	155,87	67,11	25,09
VERA	34.225.812,54	53.362.383,03	70.227.051,16	91.074.595,67	56.848.783,13	37.712.212,64	20.847.544,51	166,10	70,67	29,69
T O T A L	2.442.340.764,03	3.795.200.254,12	5.031.561.316,84	6.336.667.696,71	3.894.326.932,68	2.541.467.442,59	1.305.106.379,87	159,45	66,97	25,94

Fuente:

* Impuestos de Transferencias Automáticas y no Automáticas: Módulo de Consultas de Municipalidades y Comunas - Sectorial de Informática - Mtrio.de Economía

* Financiamiento Educativo: Ministerio de Gobierno y Reforma del Estado

Nota: Las cifras expuestas no incluyen el Fondo Federal Solidario de acuerdo a lo expresado en la introducción del informe.

DIRECCION GENERAL DE INGRESOS PÚBLICOS

PROVINCIA DE SANTA FE
 COPARTICIPACION MENSUAL A MUNICIPIOS Y COMUNAS
 Comparativo Ejercicios 2015-2018 - Por Departamento - Al mes de abril.
 Transferencia de Impuesto Inmobiliario

DEPARTAMENTOS	2015	2016	2017	2018	Variac.Absoluta			Variac. Relativa		
					2018-2015	2018-2016	2018-2017	2018-2015	2018-2016	2018-2017
BELGRANO	8.588.032,31	12.857.258,60	16.610.684,56	10.965.554,39	2.377.522,08	-1.891.704,21	-5.645.130,17	27,68	-14,71	-33,98
CASEROS	14.056.469,00	20.984.554,11	26.723.317,22	17.497.472,69	3.441.003,69	-3.487.081,42	-9.225.844,53	24,48	-16,62	-34,52
CASTELLANOS	14.778.465,35	22.143.788,93	28.763.613,68	19.105.990,48	4.327.525,13	-3.037.798,45	-9.657.623,20	29,28	-13,72	-33,58
CONSTITUCION	12.467.525,65	19.093.219,70	24.979.918,01	15.382.835,07	2.915.309,42	-3.710.384,63	-9.597.082,94	23,38	-19,43	-38,42
GARAY	1.204.202,42	1.812.288,99	2.376.139,17	1.580.892,77	376.690,35	-231.396,22	-795.246,40	31,28	-12,77	-33,47
GENERAL LOPEZ	39.606.543,65	59.844.379,26	79.861.190,48	53.407.787,87	13.801.244,22	-6.436.591,39	-26.453.402,61	34,85	-10,76	-33,12
GENERAL OBLIGADO	8.320.823,13	12.638.799,02	16.939.279,28	11.215.237,67	2.894.414,54	-1.423.561,35	-5.724.041,61	34,79	-11,26	-33,79
IRIONDO	12.644.529,77	18.989.376,14	24.531.226,75	16.073.786,50	3.429.256,73	-2.915.589,64	-8.457.440,25	27,12	-15,35	-34,48
LA CAPITAL	31.698.778,52	48.268.588,12	64.637.977,30	42.357.364,79	10.658.586,27	-5.911.223,33	-22.280.612,51	33,62	-12,25	-34,47
LAS COLONIAS	9.345.397,02	14.062.482,30	18.304.661,72	12.035.567,01	2.690.169,99	-2.026.915,29	-6.269.094,71	28,79	-14,41	-34,25
9 DE JULIO	2.535.041,03	3.770.313,84	4.787.317,80	3.161.012,39	625.971,36	-609.301,45	-1.626.305,41	24,69	-16,16	-33,97
ROSARIO	104.673.734,44	159.213.682,12	212.680.552,47	139.860.616,16	35.186.881,72	-19.353.065,96	-72.819.936,31	33,62	-12,16	-34,24
SAN CRISTOBAL	7.259.532,34	10.847.609,96	13.852.048,60	9.072.649,17	1.813.116,83	-1.774.960,79	-4.779.399,43	24,98	-16,36	-34,50
SAN JAVIER	1.629.961,57	2.455.115,28	3.192.692,14	2.089.616,61	459.655,04	-365.498,67	-1.103.075,53	28,20	-14,89	-34,55
SAN JERONIMO	6.619.318,05	9.957.570,52	12.879.206,42	8.389.183,67	1.769.865,62	-1.568.386,85	-4.490.022,75	26,74	-15,75	-34,86
SAN JUSTO	4.265.707,95	6.412.642,60	8.348.672,83	5.484.730,13	1.219.022,18	-927.912,47	-2.863.942,70	28,58	-14,47	-34,30
SAN LORENZO	20.530.106,95	30.930.888,46	40.406.434,87	26.563.571,74	6.033.464,79	-4.367.316,72	-13.842.863,13	29,39	-14,12	-34,26
SAN MARTIN	7.134.627,87	10.703.003,09	13.680.343,39	8.873.008,45	1.738.380,58	-1.829.994,64	-4.807.334,94	24,37	-17,10	-35,14
VERA	2.942.854,71	4.435.836,72	5.749.977,98	3.732.024,95	789.170,24	-703.811,77	-2.017.953,03	26,82	-15,87	-35,09
T O T A L	310.301.651,73	469.421.397,76	619.305.254,67	406.848.902,51	96.547.250,78	-62.572.495,25	-212.456.352,16	31,11	-13,33	-34,31

Fuente:

* Impuestos de Transferencias Automáticas y no Automáticas: Módulo de Consultas de Municipalidades y Comunas - Sectorial de Informática - Mtrio.de Economía

* Financiamiento Educativo: Ministerio de Gobierno y Reforma del Estado

PROVINCIA DE SANTA FE
 COPARTICIPACION MENSUAL A MUNICIPIOS Y COMUNAS
 Comparativo Ejercicios 2015-2018 - Por Departamento - Al mes de abril.
 Transferencia de Impuesto de Patente Única sobre Vehículos

DEPARTAMENTOS	2015	2016	2017	2018	Variac.Absoluta			Variac. Relativa		
					2018-2015	2018-2016	2018-2017	2018-2015	2018-2016	2018-2017
BELGRANO	12.438.474,17	16.950.399,13	24.704.393,38	29.325.978,46	16.887.504,29	12.375.579,33	4.621.585,08	135,77	73,01	18,71
CASEROS	22.325.787,08	32.542.251,20	43.735.904,99	51.803.251,82	29.477.464,74	19.261.000,62	8.067.346,83	132,03	59,19	18,45
CASTELLANOS	39.102.240,12	55.329.606,28	75.876.198,71	94.980.875,79	55.878.635,67	39.651.269,51	19.104.677,08	142,90	71,66	25,18
CONSTITUCION	18.849.727,82	27.001.186,98	35.440.006,54	44.200.494,82	25.350.767,00	17.199.307,84	8.760.488,28	134,49	63,70	24,72
GARAY	2.241.177,54	3.244.939,27	4.642.776,32	5.580.796,60	3.339.619,06	2.335.857,33	938.020,28	149,01	71,98	20,20
GENERAL LOPEZ	46.179.955,37	63.966.379,78	88.923.392,00	107.311.340,94	61.131.385,57	43.344.961,16	18.387.948,94	132,38	67,76	20,68
GENERAL OBLIGADO	19.631.645,88	29.943.566,83	43.445.130,99	56.025.754,13	36.394.108,25	26.082.187,30	12.580.623,14	185,38	87,10	28,96
IRIONDO	16.278.000,94	22.843.856,69	31.128.762,91	38.493.304,32	22.215.303,38	15.649.447,63	7.364.541,41	136,47	68,51	23,66
LA CAPITAL	79.925.533,01	113.594.539,24	159.879.105,88	204.840.203,30	124.914.670,29	91.245.664,06	44.961.097,42	156,29	80,33	28,12
LAS COLONIAS	23.349.832,64	33.709.445,69	47.784.171,33	59.283.556,74	35.933.724,10	25.574.111,05	11.499.385,41	153,89	75,87	24,07
9 DE JULIO	3.360.112,49	4.927.030,32	7.525.368,44	9.258.413,57	5.898.301,08	4.331.383,25	1.733.045,13	175,54	87,91	23,03
ROSARIO	218.660.567,22	313.286.134,34	432.389.280,15	526.834.147,02	308.173.579,80	213.548.012,68	94.444.866,87	140,94	68,16	21,84
SAN CRISTOBAL	12.325.843,62	17.064.327,38	24.509.602,79	31.338.396,65	19.012.553,03	14.274.069,27	6.828.793,86	154,25	83,65	27,86
SAN JAVIER	2.798.250,56	3.970.494,93	5.514.748,18	6.913.637,59	4.115.387,03	2.943.142,66	1.398.889,41	147,07	74,13	25,37
SAN JERONIMO	13.863.025,17	20.470.503,96	28.297.387,47	34.626.814,07	20.763.788,90	14.156.310,11	6.329.426,60	149,78	69,15	22,37
SAN JUSTO	7.674.649,10	11.401.439,79	16.203.216,47	19.926.488,48	12.251.839,38	8.525.048,69	3.723.272,01	159,64	74,77	22,98
SAN LORENZO	33.893.133,89	47.050.394,47	67.489.352,45	86.089.000,36	52.195.866,47	39.038.605,89	18.599.647,91	154,00	82,97	27,56
SAN MARTIN	17.379.070,72	24.207.244,03	34.013.070,40	42.147.611,44	24.768.540,72	17.940.367,41	8.134.541,04	142,52	74,11	23,92
VERA	5.259.960,99	7.719.393,62	10.402.431,86	13.475.627,75	8.215.666,76	5.756.234,13	3.073.195,89	156,19	74,57	29,54
T O T A L	595.536.988,33	849.223.133,93	1.181.904.301,26	1.462.455.693,85	866.918.705,52	613.232.559,92	280.551.392,59	145,57	72,21	23,74

Fuente:

* Impuestos de Transferencias Automáticas y no Automáticas: Módulo de Consultas de Municipalidades y Comunas - Sectorial de Informática - Mtrio.de Economía

* Financiamiento Educativo: Ministerio de Gobierno y Reforma del Estado

DIRECCION GENERAL DE INGRESOS PÚBLICOS

PROVINCIA DE SANTA FE
 COPARTICIPACION MENSUAL A MUNICIPIOS Y COMUNAS
 Comparativo Ejercicios 2015-2018 - Por Departamento - Al mes de abril.
 Transferencia de Impuesto a los Ingresos Brutos

DEPARTAMENTOS	2015	2016	2017	2018	Variac.Absoluta			Variac. Relativa		
					2018-2015	2018-2016	2018-2017	2018-2015	2018-2016	2018-2017
BELGRANO	11.511.336,90	16.119.879,86	22.633.124,46	26.708.169,76	15.196.832,86	10.588.289,90	4.075.045,30	132,02	65,68	18,00
CASEROS	13.447.753,67	18.803.271,94	26.505.375,03	33.108.418,17	19.660.664,50	14.305.146,23	6.603.043,14	146,20	76,08	24,91
CASTELLANOS	32.896.295,54	46.020.556,16	64.894.402,51	78.510.780,64	45.614.485,10	32.490.224,48	13.616.378,13	138,66	70,60	20,98
CONSTITUCION	14.865.039,79	20.780.857,98	29.306.076,22	36.265.059,71	21.400.019,92	15.484.201,73	6.958.983,49	143,96	74,51	23,75
GARAY	3.858.692,18	5.394.714,72	7.588.126,12	9.844.506,36	5.985.814,18	4.449.791,64	2.256.380,24	155,13	82,48	29,74
GENERAL LOPEZ	34.414.256,99	48.094.715,16	66.956.180,91	82.036.012,47	47.621.755,48	33.941.297,31	15.079.831,56	138,38	70,57	22,52
GENERAL OBLIGADO	30.024.690,50	42.124.551,23	59.406.137,81	74.420.024,68	44.395.334,18	32.295.473,45	15.013.886,87	147,86	76,67	25,27
IRIONDO	13.141.315,57	18.315.184,73	25.818.498,93	31.755.219,86	18.613.904,29	13.440.035,13	5.936.720,93	141,64	73,38	22,99
LA CAPITAL	97.644.369,97	136.119.943,56	191.024.430,82	232.922.321,23	135.277.951,26	96.802.377,67	41.897.890,41	138,54	71,12	21,93
LAS COLONIAS	20.993.508,11	29.480.713,35	41.618.933,41	51.749.591,42	30.756.083,31	22.268.878,07	10.130.658,01	146,50	75,54	24,34
9 DE JULIO	6.527.324,39	9.118.030,61	12.762.376,41	15.763.951,66	9.236.627,27	6.645.921,05	3.001.575,25	141,51	72,89	23,52
ROSARIO	237.534.491,04	332.306.319,68	468.479.385,45	568.888.498,91	331.354.007,87	236.582.179,23	100.409.113,46	139,50	71,19	21,43
SAN CRISTOBAL	15.833.732,04	22.112.936,35	31.094.468,15	44.834.175,83	29.000.443,79	22.721.239,48	13.739.707,68	183,16	102,75	44,19
SAN JAVIER	6.302.303,69	8.780.206,99	12.330.832,25	17.645.378,05	11.343.074,36	8.865.171,06	5.314.545,80	179,98	100,97	43,10
SAN JERONIMO	17.859.057,24	24.948.379,75	34.913.851,97	42.669.211,64	24.810.154,40	17.720.831,89	7.755.359,67	138,92	71,03	22,21
SAN JUSTO	8.351.875,57	11.676.594,12	16.488.845,48	20.234.929,81	11.883.054,24	8.558.335,69	3.746.084,33	142,28	73,29	22,72
SAN LORENZO	36.684.406,89	51.313.411,74	71.899.797,27	88.992.604,17	52.308.197,28	37.679.192,43	17.092.806,90	142,59	73,43	23,77
SAN MARTIN	15.747.667,03	22.001.944,10	30.961.730,24	37.365.856,37	21.618.189,34	15.363.912,27	6.404.126,13	137,28	69,83	20,68
VERA	10.639.069,87	14.862.122,28	20.825.802,60	25.048.348,58	14.409.278,71	10.186.226,30	4.222.545,98	135,44	68,54	20,28
T O T A L	628.277.186,98	878.374.334,31	1.235.508.376,04	1.518.763.059,32	890.485.872,34	640.388.725,01	283.254.683,28	141,73	72,91	22,93

Fuente:

* Impuestos de Transferencias Automáticas y no Automáticas: Módulo de Consultas de Municipalidades y Comunas - Sectorial de Informática - Mtrio.de Economía

* Financiamiento Educativo: Ministerio de Gobierno y Reforma del Estado

PROVINCIA DE SANTA FE
 COPARTICIPACION MENSUAL A MUNICIPIOS Y COMUNAS
 Comparativo Ejercicios 2015-2018 - Por Departamento - Al mes de abril.
 Transferencias de Impuestos del Régimen Federal

DEPARTAMENTOS	2015	2016	2017	2018	Variac.Absoluta			Variac. Relativa		
					2018-2015	2018-2016	2018-2017	2018-2015	2018-2016	2018-2017
BELGRANO	16.272.150,75	27.423.911,58	34.408.706,86	47.642.197,77	31.370.047,02	20.218.286,19	13.233.490,91	192,78	73,73	38,46
CASEROS	19.008.817,09	32.023.266,29	40.228.074,22	59.059.000,37	40.050.183,28	27.035.734,08	18.830.926,15	210,69	84,43	46,81
CASTELLANOS	46.496.425,68	78.425.684,73	98.426.964,32	140.048.014,33	93.551.588,65	61.622.329,60	41.621.050,01	201,20	78,57	42,29
CONSTITUCION	21.012.465,42	35.389.266,28	44.477.906,35	64.689.837,02	43.677.371,60	29.300.570,74	20.211.930,67	207,86	82,80	45,44
GARAY	5.454.368,29	9.188.368,14	11.519.852,81	17.560.691,10	12.106.322,81	8.372.322,96	6.040.838,29	221,96	91,12	52,44
GENERAL LOPEZ	48.642.079,71	81.997.224,51	101.723.546,72	146.336.344,52	97.694.264,81	64.339.120,01	44.612.797,80	200,84	78,46	43,86
GENERAL OBLIGADO	42.437.152,94	71.698.872,18	90.206.742,20	132.750.898,72	90.313.745,78	61.052.026,54	42.544.156,52	212,82	85,15	47,16
IRIONDO	18.577.074,15	31.211.972,75	39.161.263,05	56.645.156,90	38.068.082,75	25.433.184,15	17.483.893,85	204,92	81,49	44,65
LA CAPITAL	138.033.481,13	231.952.041,92	289.978.985,33	415.488.272,06	277.454.790,93	183.536.230,14	125.509.286,73	201,01	79,13	43,28
LAS COLONIAS	29.671.102,07	50.182.082,51	63.181.709,64	92.311.240,04	62.640.137,97	42.129.157,53	29.129.530,40	211,11	83,95	46,10
9 DE JULIO	9.226.684,10	15.533.514,56	19.386.521,66	28.119.834,15	18.893.150,05	12.586.319,59	8.733.312,49	204,77	81,03	45,05
ROSARIO	335.756.902,49	565.907.765,23	711.052.168,08	1.014.786.810,44	679.029.907,95	448.879.045,21	303.734.642,36	202,24	79,32	42,72
SAN CRISTOBAL	22.382.486,99	37.661.248,40	47.210.382,39	79.975.479,06	57.592.992,07	42.314.230,66	32.765.096,67	257,31	112,35	69,40
SAN JAVIER	8.909.477,16	14.959.808,05	18.718.478,80	31.475.934,13	22.566.456,97	16.516.126,08	12.757.455,33	253,29	110,40	68,15
SAN JERONIMO	25.244.899,27	42.496.081,15	53.044.267,43	76.113.602,80	50.868.703,53	33.617.521,65	23.069.335,37	201,50	79,11	43,49
SAN JUSTO	11.806.278,00	19.874.659,24	25.032.072,25	36.095.192,40	24.288.914,40	16.220.533,16	11.063.120,15	205,73	81,61	44,20
SAN LORENZO	51.856.157,00	87.343.406,49	109.288.692,01	158.745.555,74	106.889.398,74	71.402.149,25	49.456.863,73	206,13	81,75	45,25
SAN MARTIN	22.260.473,06	37.471.739,14	47.003.601,24	66.653.444,82	44.392.971,76	29.181.705,68	19.649.843,58	199,43	77,88	41,80
VERA	15.038.727,15	25.320.908,61	31.627.195,14	44.681.398,54	29.642.671,39	19.360.489,93	13.054.203,40	197,11	76,46	41,28
T O T A L	888.087.202,45	1.496.061.821,76	1.875.677.130,50	2.709.178.904,91	1.821.091.702,46	1.213.117.083,15	833.501.774,41	205,06	81,09	44,44

Fuente:

* Impuestos de Transferencias Automáticas y no Automáticas: Módulo de Consultas de Municipalidades y Comunas - Sectorial de Informática - Mtrio.de Economía

* Financiamiento Educativo: Ministerio de Gobierno y Reforma del Estado

DIRECCION GENERAL DE INGRESOS PÚBLICOS

PROVINCIA DE SANTA FE
 COPARTICIPACION MENSUAL A MUNICIPIOS Y COMUNAS
 Comparativo Ejercicios 2015-2018 - Por Departamento - Al mes de abril.
 Transferencia por el pagado por Ley Nº 13.582 - Art.11

DEPARTAMENTOS	2015	2016	2017	2018	Variac.Absoluta			Variac. Relativa		
					2018-2015	2018-2016	2018-2017	2018-2015	2018-2016	2018-2017
BELGRANO	0,00	0,00	24.769,14	0,00	0,00	0,00	-24.769,14			-100,00
CASEROS	0,00	0,00	29.110,83	0,00	0,00	0,00	-29.110,83			-100,00
CASTELLANOS	0,00	0,00	71.374,12	0,00	0,00	0,00	-71.374,12			-100,00
CONSTITUCION	0,00	0,00	32.188,21	0,00	0,00	0,00	-32.188,21			-100,00
GARAY	0,00	0,00	8.329,26	0,00	0,00	0,00	-8.329,26			-100,00
GENERAL LOPEZ	0,00	0,00	73.380,95	0,00	0,00	0,00	-73.380,95			-100,00
GENERAL OBLIGADO	0,00	0,00	65.177,74	0,00	0,00	0,00	-65.177,74			-100,00
IRIONDO	0,00	0,00	28.393,85	0,00	0,00	0,00	-28.393,85			-100,00
LA CAPITAL	0,00	0,00	209.717,25	0,00	0,00	0,00	-209.717,25			-100,00
LAS COLONIAS	0,00	0,00	45.686,46	0,00	0,00	0,00	-45.686,46			-100,00
9 DE JULIO	0,00	0,00	13.991,26	0,00	0,00	0,00	-13.991,26			-100,00
ROSARIO	0,00	0,00	514.490,76	0,00	0,00	0,00	-514.490,76			-100,00
SAN CRISTOBAL	0,00	0,00	34.124,34	0,00	0,00	0,00	-34.124,34			-100,00
SAN JAVIER	0,00	0,00	13.537,41	0,00	0,00	0,00	-13.537,41			-100,00
SAN JERONIMO	0,00	0,00	38.262,12	0,00	0,00	0,00	-38.262,12			-100,00
SAN JUSTO	0,00	0,00	18.099,82	0,00	0,00	0,00	-18.099,82			-100,00
SAN LORENZO	0,00	0,00	78.714,97	0,00	0,00	0,00	-78.714,97			-100,00
SAN MARTIN	0,00	0,00	33.986,81	0,00	0,00	0,00	-33.986,81			-100,00
VERA	0,00	0,00	22.843,41	0,00	0,00	0,00	-22.843,41			-100,00
TOTAL	0,00	0,00	1.356.178,71	0,00	0,00	0,00	-1.356.178,71			-100,00

Fuente:

* Impuestos de Transferencias Automáticas y no Automáticas: Módulo de Consultas de Municipalidades y Comunas - Sectorial de Informática - Mtrio.de Economía

* Financiamiento Educativo: Ministerio de Gobierno y Reforma del Estado

DIRECCION GENERAL DE INGRESOS PÚBLICOS

PROVINCIA DE SANTA FE
 COPARTICIPACION MENSUAL A MUNICIPIOS Y COMUNAS
 Comparativo Ejercicios 2015-2018 - Por Departamento - Al mes de abril.
 Transferencia por el pagado por Ley Provincial Nº 13.618-Art.56-Decreto Nº1.450/17

DEPARTAMENTOS	2015	2016	2017	2018	Variac.Absoluta			Variac. Relativa		
					2018-2015	2018-2016	2018-2017	2018-2015	2018-2016	2018-2017
BELGRANO	0,00	0,00	0,00	189.029,37	189.029,37	189.029,37	189.029,37			
CASEROS	0,00	0,00	0,00	234.327,70	234.327,70	234.327,70	234.327,70			
CASTELLANOS	0,00	0,00	0,00	555.666,83	555.666,83	555.666,83	555.666,83			
CONSTITUCION	0,00	0,00	0,00	256.669,08	256.669,08	256.669,08	256.669,08			
GARAY	0,00	0,00	0,00	69.675,35	69.675,35	69.675,35	69.675,35			
GENERAL LOPEZ	0,00	0,00	0,00	580.616,94	580.616,94	580.616,94	580.616,94			
GENERAL OBLIGADO	0,00	0,00	0,00	526.714,14	526.714,14	526.714,14	526.714,14			
IRIONDO	0,00	0,00	0,00	224.750,31	224.750,31	224.750,31	224.750,31			
LA CAPITAL	0,00	0,00	0,00	1.648.527,82	1.648.527,82	1.648.527,82	1.648.527,82			
LAS COLONIAS	0,00	0,00	0,00	366.262,22	366.262,22	366.262,22	366.262,22			
9 DE JULIO	0,00	0,00	0,00	111.570,72	111.570,72	111.570,72	111.570,72			
ROSARIO	0,00	0,00	0,00	4.026.357,41	4.026.357,41	4.026.357,41	4.026.357,41			
SAN CRISTOBAL	0,00	0,00	0,00	317.317,75	317.317,75	317.317,75	317.317,75			
SAN JAVIER	0,00	0,00	0,00	124.886,70	124.886,70	124.886,70	124.886,70			
SAN JERONIMO	0,00	0,00	0,00	301.995,02	301.995,02	301.995,02	301.995,02			
SAN JUSTO	0,00	0,00	0,00	143.214,44	143.214,44	143.214,44	143.214,44			
SAN LORENZO	0,00	0,00	0,00	629.852,84	629.852,84	629.852,84	629.852,84			
SAN MARTIN	0,00	0,00	0,00	264.460,07	264.460,07	264.460,07	264.460,07			
VERA	0,00	0,00	0,00	177.281,84	177.281,84	177.281,84	177.281,84			
TOTAL	0,00	0,00	0,00	10.749.176,55	10.749.176,55	10.749.176,55	10.749.176,55			

Fuente:

* Impuestos de Transferencias Automáticas y no Automáticas: Módulo de Consultas de Municipalidades y Comunas - Sectorial de Informática - Mtrio.de Economía

* Financiamiento Educativo: Ministerio de Gobierno y Reforma del Estado

DIRECCION GENERAL DE INGRESOS PÚBLICOS

PROVINCIA DE SANTA FE
 COPARTICIPACION MENSUAL A MUNICIPIOS Y COMUNAS
 Comparativo Ejercicios 2015-2018 - Por Departamento - Al mes de abril.
 Financiamiento Educativo

DEPARTAMENTOS	2015	2016	2017	2018	Variac.Absoluta			Variac. Relativa		
					2018-2015	2018-2016	2018-2017	2018-2015	2018-2016	2018-2017
BELGRANO	370.592,17	1.313.613,80	2.226.461,10	4.242.644,00	3.872.051,83	2.929.030,20	2.016.182,90	1.044,83	222,97	90,56
CASEROS	435.686,11	2.761.889,68	3.221.033,70	6.068.800,00	5.633.113,89	3.306.910,32	2.847.766,30	1.292,93	119,73	88,41
CASTELLANOS	1.048.120,91	6.791.519,79	7.137.678,81	13.069.304,00	12.021.183,09	6.277.784,21	5.931.625,19	1.146,93	92,44	83,10
CONSTITUCION	479.344,92	3.231.641,56	3.641.869,50	6.316.128,00	5.836.783,08	3.084.486,44	2.674.258,50	1.217,66	95,45	73,43
GARAY	123.676,02	580.536,96	826.194,72	1.918.292,00	1.794.615,98	1.337.755,04	1.092.097,28	1.451,06	230,43	132,18
GENERAL LOPEZ	1.104.523,47	3.848.159,28	6.840.071,58	14.028.340,00	12.923.816,53	10.180.180,72	7.188.268,42	1.170,08	264,55	105,09
GENERAL OBLIGADO	960.597,85	4.404.716,76	5.877.513,18	11.073.692,00	10.113.094,15	6.668.975,24	5.196.178,82	1.052,79	151,41	88,41
IRIONDO	425.170,73	2.736.537,08	2.793.923,31	5.459.792,00	5.034.621,27	2.723.254,92	2.665.868,69	1.184,14	99,51	95,42
LA CAPITAL	3.142.988,28	16.675.144,04	16.936.049,97	32.937.977,04	29.794.988,76	16.262.833,00	16.001.927,07	947,98	97,53	94,48
LAS COLONIAS	665.969,44	4.535.228,68	5.063.799,09	8.925.404,00	8.259.434,56	4.390.175,32	3.861.604,91	1.240,21	96,80	76,26
9 DE JULIO	210.148,78	668.688,32	1.289.169,09	2.286.996,00	2.076.847,22	1.618.307,68	997.826,91	988,27	242,01	77,40
ROSARIO	7.591.480,33	39.119.496,88	41.513.527,35	82.090.936,52	74.499.456,19	42.971.439,64	40.577.409,17	981,36	109,85	97,75
SAN CRISTOBAL	509.349,66	1.485.556,36	2.996.943,00	6.620.924,00	6.111.574,34	5.135.367,64	3.623.981,00	1.199,88	345,69	120,92
SAN JAVIER	198.851,85	1.281.008,64	1.428.245,40	2.522.472,00	2.323.620,15	1.241.463,36	1.094.226,60	1.168,52	96,91	76,61
SAN JERONIMO	573.857,81	2.508.370,44	3.884.334,09	6.927.052,00	6.353.194,19	4.418.681,56	3.042.717,91	1.107,10	176,16	78,33
SAN JUSTO	270.697,49	1.521.590,48	1.680.588,78	3.357.868,00	3.087.170,51	1.836.277,52	1.677.279,22	1.140,45	120,68	99,80
SAN LORENZO	1.174.114,80	5.509.203,21	5.618.643,54	10.897.836,00	9.723.721,20	5.388.632,79	5.279.192,46	828,17	97,81	93,96
SAN MARTIN	507.364,10	2.122.542,60	3.235.229,28	5.967.588,00	5.460.223,90	3.845.045,40	2.732.358,72	1.076,19	181,15	84,46
VERA	345.199,82	1.024.121,80	1.598.800,17	3.959.914,01	3.614.714,19	2.935.792,21	2.361.113,84	1.047,14	286,66	147,68
T O T A L	20.137.734,54	102.119.566,36	117.810.075,66	228.671.959,57	208.534.225,03	126.552.393,21	110.861.883,91	1.035,54	123,93	94,10

Fuente:

* Impuestos de Transferencias Automáticas y no Automáticas: Módulo de Consultas de Municipalidades y Comunas - Sectorial de Informática - Mtrio.de Economía

* Financiamiento Educativo: Ministerio de Gobierno y Reforma del Estado

PROVINCIA DE SANTA FE
 COPARTICIPACION MENSUAL A MUNICIPIOS Y COMUNAS
 Transferencias Totales
 Año 2018

DEPARTAMENTOS	ENERO	FEBRERO	MARZO	ABRIL	ACUMULADO
BELGRANO	27.690.909,13	38.393.132,51	24.913.890,32	28.075.641,79	119.073.573,75
CASEROS	37.659.557,88	54.775.458,69	35.424.851,99	39.911.402,19	167.771.270,75
CASTELLANOS	78.399.809,82	114.486.430,31	71.414.122,41	81.970.269,53	346.270.632,07
CONSTITUCION	38.952.500,07	52.786.200,76	35.458.561,99	39.913.760,88	167.111.023,70
GARAY	9.506.408,17	10.424.167,03	8.330.162,52	8.294.116,46	36.554.854,18
GENERAL LOPEZ	91.591.397,37	134.729.673,28	83.794.780,01	93.584.592,08	403.700.442,74
GENERAL OBLIGADO	69.283.629,80	87.018.585,19	63.178.858,96	66.531.247,39	286.012.321,34
IRIONDO	34.052.390,53	48.700.608,87	30.849.018,91	35.049.991,58	148.652.009,89
LA CAPITAL	226.479.959,38	283.848.730,67	202.184.398,00	217.681.578,19	930.194.666,24
LAS COLONIAS	50.470.174,26	74.589.360,99	46.107.573,32	53.504.512,86	224.671.621,43
9 DE JULIO	14.529.259,24	17.272.286,74	13.373.961,48	13.526.271,03	58.701.778,49
ROSARIO	562.017.811,82	716.995.484,96	506.532.274,92	550.941.794,76	2.336.487.366,46
SAN CRISTOBAL	41.973.057,57	52.557.437,13	37.804.322,51	39.824.125,25	172.158.942,46
SAN JAVIER	15.409.262,13	17.518.725,90	13.978.343,02	13.865.594,03	60.771.925,08
SAN JERONIMO	40.235.380,91	52.194.493,29	36.935.731,81	39.662.253,19	169.027.859,20
SAN JUSTO	20.170.235,63	26.681.490,25	18.324.243,87	20.066.453,51	85.242.423,26
SAN LORENZO	91.175.014,27	112.328.608,18	81.393.342,83	87.021.455,57	371.918.420,85
SAN MARTIN	37.769.310,77	51.973.194,43	33.637.503,10	37.891.960,85	161.271.969,15
VERA	23.568.941,90	26.003.245,32	20.668.255,18	20.834.153,27	91.074.595,67
TOTAL	1.510.935.010,65	1.973.277.314,50	1.364.304.197,15	1.488.151.174,41	6.336.667.696,71

Fuente:

* Impuestos de Transferencias Automáticas y no Automáticas: Módulo de Consultas de Municipalidades y Comunas - Sectorial de Informática - Mtrio.de Economía

* Financiamiento Educativo: Ministerio de Gobierno y Reforma del Estado

DIRECCION GENERAL DE INGRESOS PÚBLICOS

PROVINCIA DE SANTA FE
 COPARTICIPACION MENSUAL A MUNICIPIOS Y COMUNAS
 Transferencia de Impuesto Inmobiliario
 Año 2018

DEPARTAMENTOS	ENERO	FEBRERO	MARZO	ABRIL	ACUMULADO
BELGRANO	1.790.147,11	5.988.548,13	1.605.777,06	1.581.082,09	10.965.554,39
CASEROS	2.856.494,76	9.555.783,02	2.562.300,09	2.522.894,82	17.497.472,69
CASTELLANOS	3.119.088,30	10.434.232,44	2.797.848,63	2.754.821,11	19.105.990,48
CONSTITUCION	2.511.276,40	8.400.929,42	2.252.636,11	2.217.993,14	15.382.835,07
GARAY	258.083,63	863.362,90	231.503,25	227.942,99	1.580.892,77
GENERAL LOPEZ	8.718.920,46	29.167.253,74	7.820.945,28	7.700.668,39	53.407.787,87
GENERAL OBLIGADO	1.830.908,32	6.124.906,04	1.642.340,26	1.617.083,05	11.215.237,67
IRIONDO	2.624.075,44	8.778.274,22	2.353.817,91	2.317.618,93	16.073.786,50
LA CAPITAL	6.914.918,32	23.132.356,80	6.202.740,28	6.107.349,39	42.357.364,79
LAS COLONIAS	1.964.828,71	6.572.907,24	1.762.467,82	1.735.363,24	12.035.567,01
9 DE JULIO	516.041,07	1.726.303,56	462.893,26	455.774,50	3.161.012,39
ROSARIO	22.832.504,92	76.381.183,95	20.480.950,09	20.165.977,20	139.860.616,16
SAN CRISTOBAL	1.481.126,82	4.954.787,83	1.328.583,25	1.308.151,27	9.072.649,17
SAN JAVIER	341.133,80	1.141.188,93	305.999,88	301.294,00	2.089.616,61
SAN JERONIMO	1.369.549,74	4.581.531,33	1.228.497,80	1.209.604,80	8.389.183,67
SAN JUSTO	895.392,39	2.995.340,64	803.174,39	790.822,71	5.484.730,13
SAN LORENZO	4.336.552,28	14.506.993,68	3.889.924,13	3.830.101,65	26.563.571,74
SAN MARTIN	1.448.535,07	4.845.759,38	1.299.348,23	1.279.365,77	8.873.008,45
VERA	609.260,03	2.038.146,88	546.511,37	538.106,67	3.732.024,95
T O T A L	66.418.837,57	222.189.790,13	59.578.259,09	58.662.015,72	406.848.902,51

Fuente:

* Impuestos de Transferencias Automáticas y no Automáticas: Módulo de Consultas de Municipalidades y Comunas - Sectorial de Informática - Mtrio.de Economía

* Financiamiento Educativo: Ministerio de Gobierno y Reforma del Estado

DIRECCION GENERAL DE INGRESOS PÚBLICOS

PROVINCIA DE SANTA FE
 COPARTICIPACION MENSUAL A MUNICIPIOS Y COMUNAS
 Transferencia de Impuesto de Patente Única sobre Vehículos
 Año 2018

DEPARTAMENTOS	ENERO	FEBRERO	MARZO	ABRIL	ACUMULADO
BELGRANO	4.354.518,13	11.592.932,93	4.419.501,31	8.959.026,09	29.325.978,46
CASEROS	7.891.189,82	19.218.429,86	9.245.175,77	15.448.456,37	51.803.251,82
CASTELLANOS	11.794.401,81	42.725.270,90	12.942.273,73	27.518.929,35	94.980.875,79
CONSTITUCION	7.046.325,05	15.987.821,79	7.419.630,25	13.746.717,73	44.200.494,82
GARAY	1.217.861,55	1.801.108,50	1.047.787,01	1.514.039,54	5.580.796,60
GENERAL LOPEZ	16.442.490,45	41.388.785,16	17.706.950,78	31.773.114,55	107.311.340,94
GENERAL OBLIGADO	7.602.978,43	23.090.814,95	9.092.039,14	16.239.921,61	56.025.754,13
IRIONDO	5.706.617,97	15.074.046,15	5.933.349,33	11.779.290,87	38.493.304,32
LA CAPITAL	32.675.492,30	80.233.216,17	32.269.354,35	59.662.140,48	204.840.203,30
LAS COLONIAS	6.581.250,53	27.515.700,71	7.570.422,38	17.616.183,12	59.283.556,74
9 DE JULIO	1.350.272,27	3.316.615,54	1.816.735,29	2.774.790,47	9.258.413,57
ROSARIO	82.316.218,13	199.392.154,76	85.790.242,88	159.335.531,25	526.834.147,02
SAN CRISTOBAL	4.448.187,40	12.792.043,49	4.893.280,20	9.204.885,56	31.338.396,65
SAN JAVIER	903.230,04	2.697.964,40	1.263.271,69	2.049.171,46	6.913.637,59
SAN JERONIMO	4.406.117,09	14.326.839,33	5.493.376,60	10.400.481,05	34.626.814,07
SAN JUSTO	2.914.869,39	7.882.725,58	3.174.599,23	5.954.294,28	19.926.488,48
SAN LORENZO	15.855.287,12	29.286.128,68	15.375.571,27	25.572.013,29	86.089.000,36
SAN MARTIN	6.168.683,86	18.003.069,06	5.904.202,32	12.071.656,20	42.147.611,44
VERA	2.159.888,72	4.650.699,33	2.610.873,88	4.054.165,82	13.475.627,75
T O T A L	221.835.880,06	570.976.367,29	233.968.637,41	435.674.809,09	1.462.455.693,85

Fuente:

* Impuestos de Transferencias Automáticas y no Automáticas: Módulo de Consultas de Municipalidades y Comunas - Sectorial de Informática - Mtrio.de Economía

* Financiamiento Educativo: Ministerio de Gobierno y Reforma del Estado

DIRECCION GENERAL DE INGRESOS PÚBLICOS

PROVINCIA DE SANTA FE
 COPARTICIPACION MENSUAL A MUNICIPIOS Y COMUNAS
 Transferencia de Impuesto a los Ingresos Brutos
 Año 2018

DEPARTAMENTOS	ENERO	FEBRERO	MARZO	ABRIL	ACUMULADO
BELGRANO	6.638.760,31	7.042.390,21	6.440.873,24	6.586.146,00	26.708.169,76
CASEROS	8.229.648,62	8.730.002,93	7.984.340,61	8.164.426,01	33.108.418,17
CASTELLANOS	19.515.161,80	20.701.663,89	18.933.457,06	19.360.497,89	78.510.780,64
CONSTITUCION	9.014.284,43	9.562.343,82	8.745.588,12	8.942.843,34	36.265.059,71
GARAY	2.447.015,98	2.595.792,07	2.374.075,72	2.427.622,59	9.844.506,36
GENERAL LOPEZ	20.391.416,88	21.631.194,39	19.783.592,88	20.229.808,32	82.036.012,47
GENERAL OBLIGADO	18.498.336,29	19.623.016,41	17.946.940,96	18.351.731,02	74.420.024,68
IRIONDO	7.893.288,66	8.373.192,60	7.658.006,79	7.830.731,81	31.755.219,86
LA CAPITAL	57.896.721,29	61.416.783,35	56.170.945,35	57.437.871,24	232.922.321,23
LAS COLONIAS	12.863.222,61	13.645.293,56	12.479.797,79	12.761.277,46	51.749.591,42
9 DE JULIO	3.918.392,68	4.156.626,97	3.801.593,87	3.887.338,14	15.763.951,66
ROSARIO	141.406.708,87	150.004.093,65	137.191.680,96	140.286.015,43	568.888.498,91
SAN CRISTOBAL	11.144.280,92	11.821.841,95	10.812.094,04	11.055.958,92	44.834.175,83
SAN JAVIER	4.386.052,52	4.652.720,09	4.255.313,79	4.351.291,65	17.645.378,05
SAN JERONIMO	10.606.143,02	11.250.985,83	10.289.996,85	10.522.085,94	42.669.211,64
SAN JUSTO	5.029.728,74	5.335.531,14	4.879.803,41	4.989.866,52	20.234.929,81
SAN LORENZO	22.120.593,57	23.465.503,28	21.461.226,55	21.945.280,77	88.992.604,17
SAN MARTIN	9.287.905,77	9.852.601,04	9.011.053,42	9.214.296,14	37.365.856,37
VERA	6.226.184,10	6.604.729,82	6.040.595,05	6.176.839,61	25.048.348,58
TOTAL	377.513.847,06	400.466.307,00	366.260.976,46	374.521.928,80	1.518.763.059,32

Fuente:

* Impuestos de Transferencias Automáticas y no Automáticas: Módulo de Consultas de Municipalidades y Comunas - Sectorial de Informática - Mtrio.de Economía

* Financiamiento Educativo: Ministerio de Gobierno y Reforma del Estado

PROVINCIA DE SANTA FE
 COPARTICIPACION MENSUAL A MUNICIPIOS Y COMUNAS
 Transferencia de Impuestos del Régimen Federal
 Año 2018

DEPARTAMENTOS	ENERO	FEBRERO	MARZO	ABRIL	ACUMULADO
BELGRANO	13.657.793,21	12.708.600,24	11.387.077,71	9.888.726,61	47.642.197,77
CASEROS	16.930.696,98	15.754.042,88	14.115.835,52	12.258.424,99	59.059.000,37
CASTELLANOS	40.148.165,08	37.357.937,08	33.473.216,99	29.068.695,18	140.048.014,33
CONSTITUCION	18.544.913,11	17.256.073,73	15.461.675,51	13.427.174,67	64.689.837,02
GARAY	5.034.198,66	4.684.330,56	4.197.223,54	3.644.938,34	17.560.691,10
GENERAL LOPEZ	41.950.867,64	39.035.354,99	34.976.206,07	30.373.915,82	146.336.344,52
GENERAL OBLIGADO	38.056.269,62	35.411.424,79	31.729.115,60	27.554.088,71	132.750.898,72
IRIONDO	16.238.710,15	15.110.147,90	13.538.896,88	11.757.401,97	56.645.156,90
LA CAPITAL	119.109.805,39	110.831.880,09	99.306.863,76	86.239.722,82	415.488.272,06
LAS COLONIAS	26.463.259,19	24.624.108,48	22.063.534,33	19.160.338,04	92.311.240,04
9 DE JULIO	8.061.233,50	7.500.991,67	6.720.990,06	5.836.618,92	28.119.834,15
ROSARIO	290.913.288,36	270.695.318,47	242.546.666,86	210.631.536,75	1.014.786.810,44
SAN CRISTOBAL	22.926.913,68	21.333.532,86	19.115.134,02	16.599.898,50	79.975.479,06
SAN JAVIER	9.023.341,07	8.396.234,48	7.523.139,66	6.533.218,92	31.475.934,13
SAN JERONIMO	21.819.813,04	20.303.373,80	18.192.097,56	15.798.318,40	76.113.602,80
SAN JUSTO	10.347.563,67	9.628.425,89	8.627.199,84	7.492.003,00	36.095.192,40
SAN LORENZO	45.508.269,46	42.345.523,54	37.942.161,88	32.949.600,86	158.745.555,74
SAN MARTIN	19.107.829,00	17.779.867,95	15.931.002,13	13.834.745,74	66.653.444,82
VERA	12.809.008,20	11.918.804,29	10.679.409,88	9.274.176,17	44.681.398,54
T O T A L	776.651.939,01	722.675.973,69	647.527.447,80	562.323.544,41	2.709.178.904,91

Fuente:

* Impuestos de Transferencias Automáticas y no Automáticas: Módulo de Consultas de Municipalidades y Comunas - Sectorial de Informática - Mtrio.de Economía

* Financiamiento Educativo: Ministerio de Gobierno y Reforma del Estado

DIRECCION GENERAL DE INGRESOS PÚBLICOS

PROVINCIA DE SANTA FE
 COPARTICIPACION MENSUAL A MUNICIPIOS Y COMUNAS
 Transferencia por el pagado por Ley Provincial N° 13.618-Art.56-Decreto N°1.450/17
 Año 2018

DEPARTAMENTOS	ENERO	FEBRERO	MARZO	ABRIL	ACUMULADO
BELGRANO	189.029,37	0,00	0,00	0,00	189.029,37
CASEROS	234.327,70	0,00	0,00	0,00	234.327,70
CASTELLANOS	555.666,83	0,00	0,00	0,00	555.666,83
CONSTITUCION	256.669,08	0,00	0,00	0,00	256.669,08
GARAY	69.675,35	0,00	0,00	0,00	69.675,35
GENERAL LOPEZ	580.616,94	0,00	0,00	0,00	580.616,94
GENERAL OBLIGADO	526.714,14	0,00	0,00	0,00	526.714,14
IRIONDO	224.750,31	0,00	0,00	0,00	224.750,31
LA CAPITAL	1.648.527,82	0,00	0,00	0,00	1.648.527,82
LAS COLONIAS	366.262,22	0,00	0,00	0,00	366.262,22
9 DE JULIO	111.570,72	0,00	0,00	0,00	111.570,72
ROSARIO	4.026.357,41	0,00	0,00	0,00	4.026.357,41
SAN CRISTOBAL	317.317,75	0,00	0,00	0,00	317.317,75
SAN JAVIER	124.886,70	0,00	0,00	0,00	124.886,70
SAN JERONIMO	301.995,02	0,00	0,00	0,00	301.995,02
SAN JUSTO	143.214,44	0,00	0,00	0,00	143.214,44
SAN LORENZO	629.852,84	0,00	0,00	0,00	629.852,84
SAN MARTIN	264.460,07	0,00	0,00	0,00	264.460,07
VERA	177.281,84	0,00	0,00	0,00	177.281,84
TOTAL	10.749.176,55	0,00	0,00	0,00	10.749.176,55

Fuente:

* Impuestos de Transferencias Automáticas y no Automáticas: Módulo de Consultas de Municipalidades y Comunas - Sectorial de Informática - Mtrio.de Economía

* Financiamiento Educativo: Ministerio de Gobierno y Reforma del Estado

DIRECCION GENERAL DE INGRESOS PÚBLICOS

PROVINCIA DE SANTA FE
 COPARTICIPACION MENSUAL A MUNICIPIOS Y COMUNAS
 Financiamiento Educativo
 Año 2018

DEPARTAMENTOS	ENERO	FEBRERO	MARZO	ABRIL	ACUMULADO
BELGRANO	1.060.661,00	1.060.661,00	1.060.661,00	1.060.661,00	4.242.644,00
CASEROS	1.517.200,00	1.517.200,00	1.517.200,00	1.517.200,00	6.068.800,00
CASTELLANOS	3.267.326,00	3.267.326,00	3.267.326,00	3.267.326,00	13.069.304,00
CONSTITUCION	1.579.032,00	1.579.032,00	1.579.032,00	1.579.032,00	6.316.128,00
GARAY	479.573,00	479.573,00	479.573,00	479.573,00	1.918.292,00
GENERAL LOPEZ	3.507.085,00	3.507.085,00	3.507.085,00	3.507.085,00	14.028.340,00
GENERAL OBLIGADO	2.768.423,00	2.768.423,00	2.768.423,00	2.768.423,00	11.073.692,00
IRIONDO	1.364.948,00	1.364.948,00	1.364.948,00	1.364.948,00	5.459.792,00
LA CAPITAL	8.234.494,26	8.234.494,26	8.234.494,26	8.234.494,26	32.937.977,04
LAS COLONIAS	2.231.351,00	2.231.351,00	2.231.351,00	2.231.351,00	8.925.404,00
9 DE JULIO	571.749,00	571.749,00	571.749,00	571.749,00	2.286.996,00
ROSARIO	20.522.734,13	20.522.734,13	20.522.734,13	20.522.734,13	82.090.936,52
SAN CRISTOBAL	1.655.231,00	1.655.231,00	1.655.231,00	1.655.231,00	6.620.924,00
SAN JAVIER	630.618,00	630.618,00	630.618,00	630.618,00	2.522.472,00
SAN JERONIMO	1.731.763,00	1.731.763,00	1.731.763,00	1.731.763,00	6.927.052,00
SAN JUSTO	839.467,00	839.467,00	839.467,00	839.467,00	3.357.868,00
SAN LORENZO	2.724.459,00	2.724.459,00	2.724.459,00	2.724.459,00	10.897.836,00
SAN MARTIN	1.491.897,00	1.491.897,00	1.491.897,00	1.491.897,00	5.967.588,00
VERA	1.587.319,01	790.865,00	790.865,00	790.865,00	3.959.914,01
TOTAL	57.765.330,40	56.968.876,39	56.968.876,39	56.968.876,39	228.671.959,57

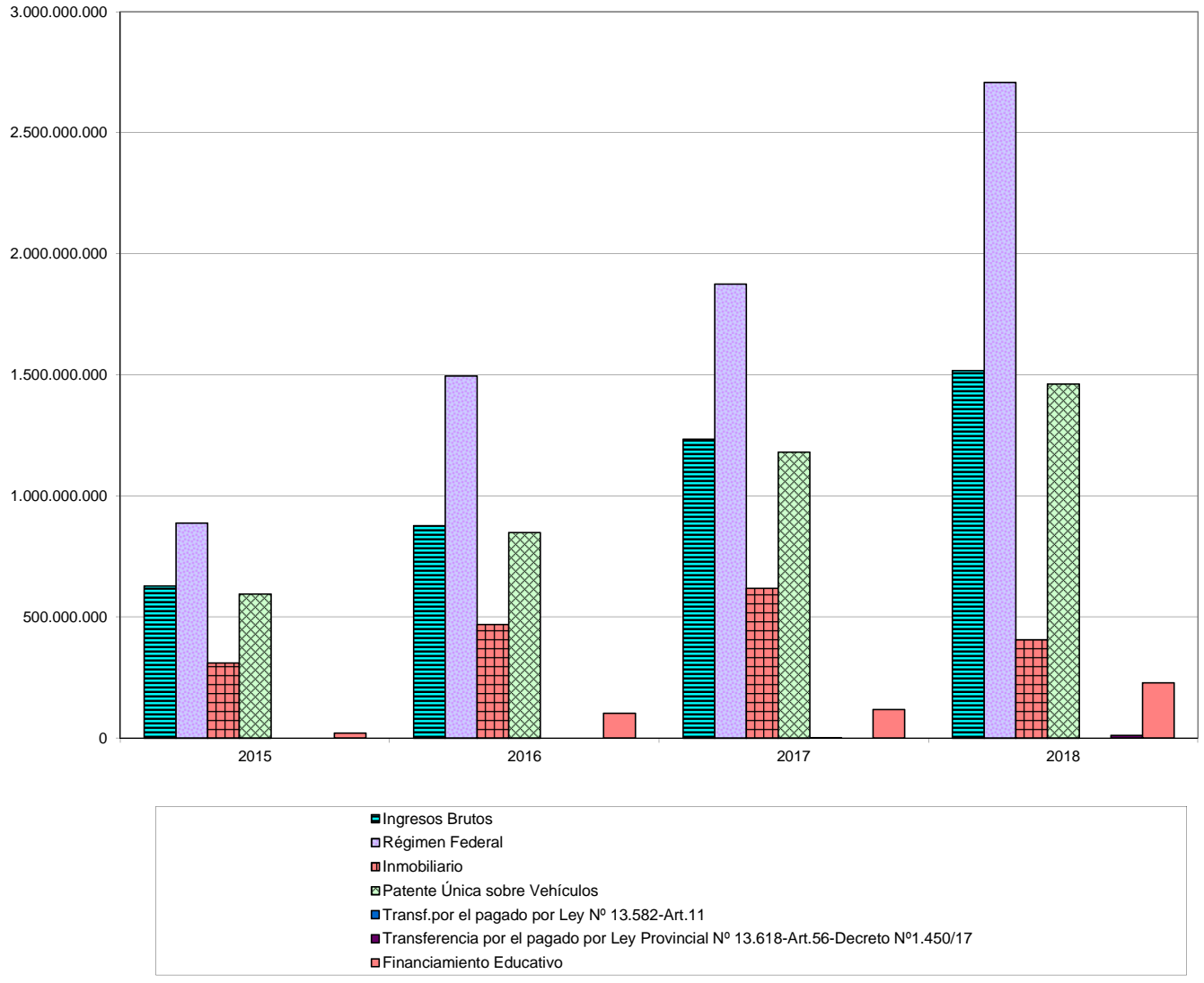
Fuente:

* Impuestos de Transferencias Automáticas y no Automáticas: Módulo de Consultas de Municipalidades y Comunas - Sectorial de Informática - Mtrio.de Economía

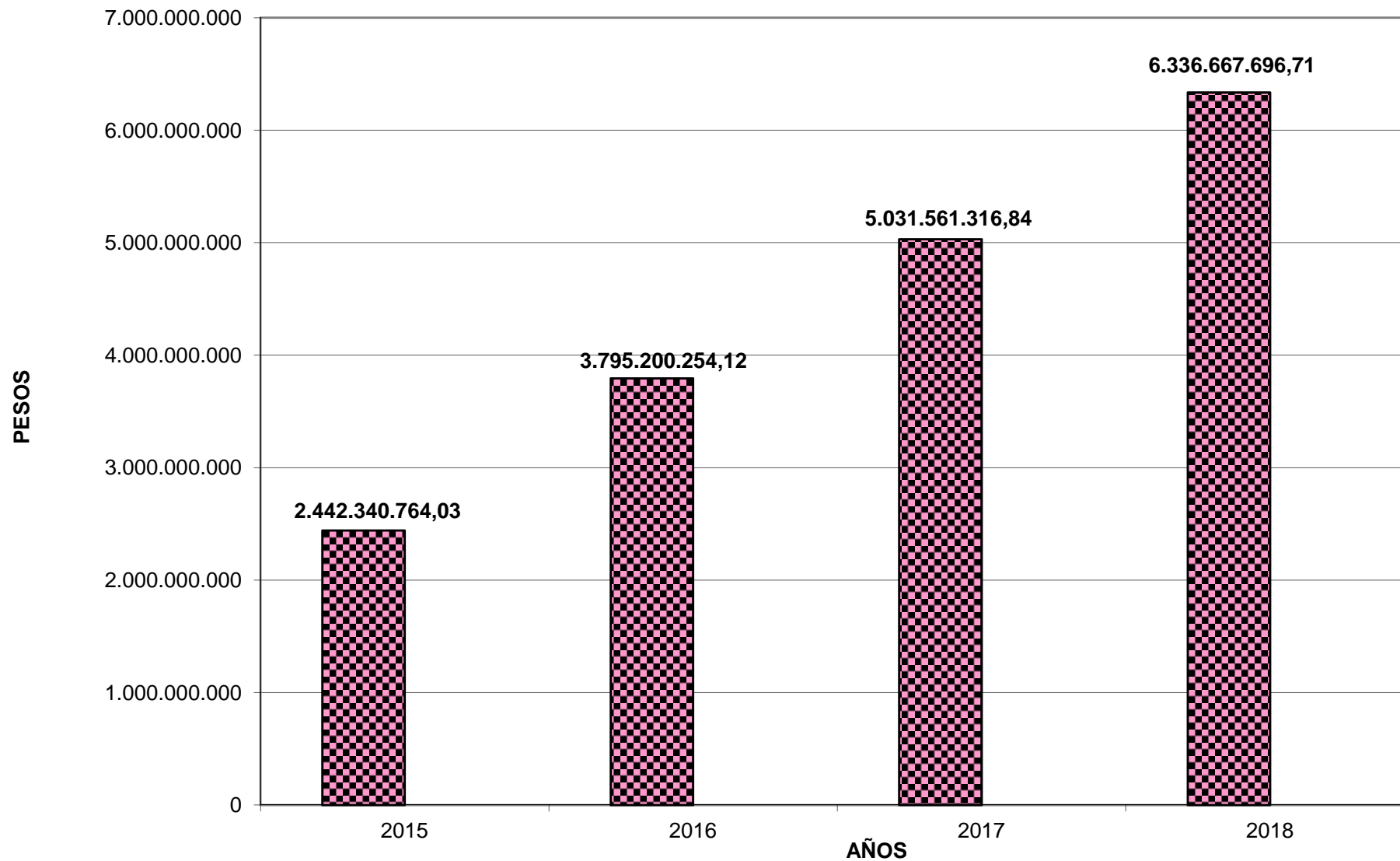
* Financiamiento Educativo: Ministerio de Gobierno y Reforma del Estado

DIRECCION GENERAL DE INGRESOS PÚBLICOS

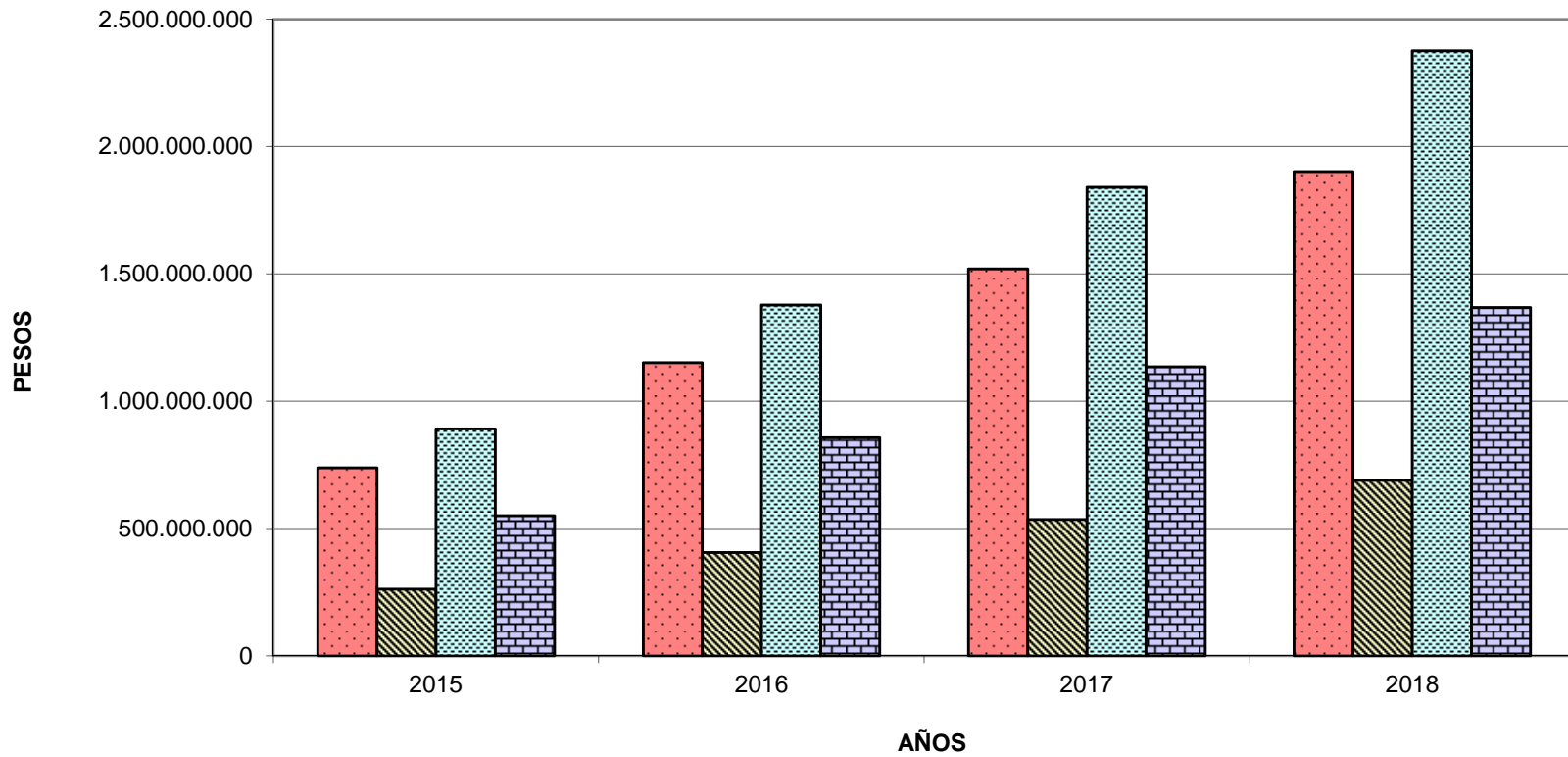
EVOLUCION DE LA COPARTICIPACION IMPOSITIVA A LOS MUNICIPIOS Y COMUNAS AL MES DE ABRIL DE CADA AÑO



**TOTAL COPARTICIPADO A LOS MUNICIPIOS Y COMUNAS
AL MES DE ABRIL DE CADA AÑO**



**TOTAL COPARTICIPADO A LOS MUNICIPIOS Y COMUNAS POR CATEGORIAS
AL MES DE ABRIL DE CADA AÑO**



■ Rosario ■ Santa Fe ■ Municipalidades de 2º Categoría ■ Comunas

DIRECCIÓN GENERAL DE INGRESOS PÚBLICOS